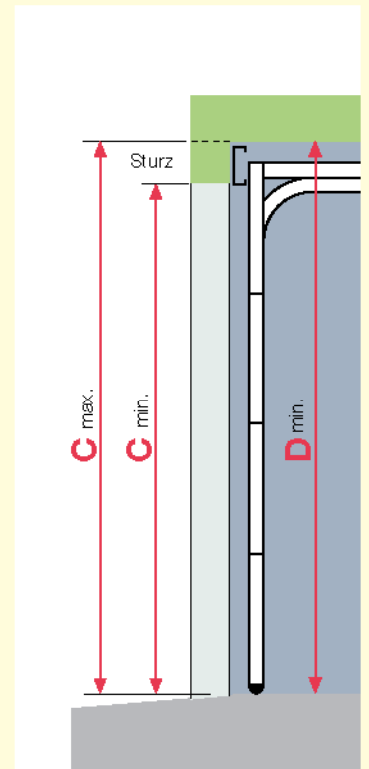
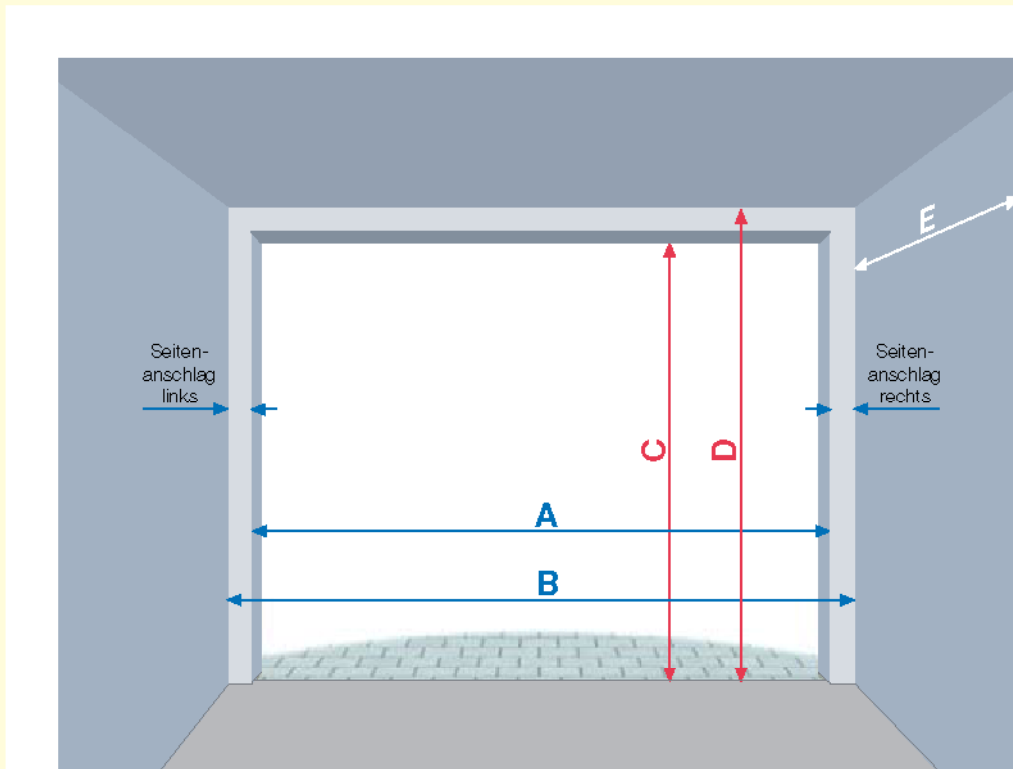
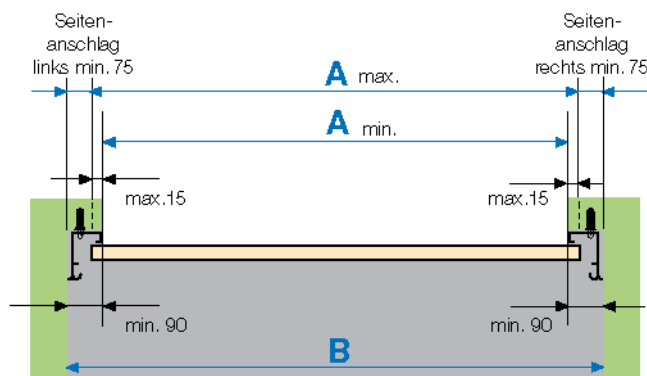


Bestimmen Sie schnell und einfach Ihr Tormaß ...



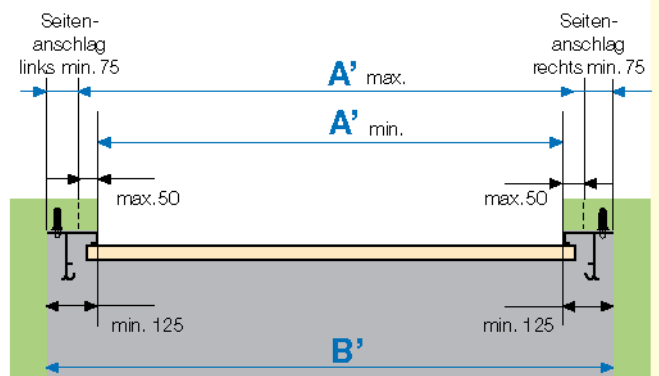
Befestigung am Mauerwerk durch Torzarge

Hinweis: Wenn die Öffnungsweite **A** größer ist als **A min.**, wird der Torblattrahmen teilweise in der Öffnung sichtbar sein. (Bis 15 mm je Seite)



Befestigung am Mauerwerk neben Torzarge

Hinweis: Wenn die Öffnungsweite **A** größer ist als **A' min.**, wird der Torblattrahmen teilweise in der Öffnung sichtbar sein. (Bis 50 mm je Seite)



... erst die Torbreite und dann die Torhöhe.

Alle Maße in mm.

Öffnungs- breite A min. - max.	Innenmaß Garage B min.	Öffnungs- Breite A' min. - max.	Innenmaß Garage B' min.	Bestell- maß Breite	Öffnungs- höhe C min. - max.	Decken- höhe D min.	Bestell- maß Höhe	Ohne Torantrieb			Mit EcoStar -Torantrieb		
								Garagen- tiefe E min.	Freie Durchfahrt Breite	Höhe	Garagen- tiefe	Freie Durchfahrt Breite	Höhe
2375-2405	2555	2406-2475	2625	2375	2125-2225	2225*	2125	2635	2375	2045	3360	2375	2095
2500-2530	2680	2531-2600	2750	2500	2125-2225	2225*	2125	2635	2500	2045	3360	2500	2095

* **Achtung:** Bei Toren mit **EcoStar**-Antrieb ist eine Deckenhöhe (**D**) von + 25 mm erforderlich!